



**Anleitung**  
**Sternen – Energie – Karten**

für mehr Leichtigkeit, Bewusstheit und Freude

© by Adelheid Rosenkranz; alle Inhalte sind urheberrechtlich geschützt. Alle Formen des Kopierens, des Nachdrucks und der Veröffentlichung bedürfen der schriftlichen Genehmigung der Werkstatt für Geo-Allchemy. Fotos und Abbildungen sind Eigentum der Werkstatt für Geo-Allchemy.

## Inhalt

Geo-Allchemy® und Sternen- Energie-Karten	6
Wie Sie diese Anleitung verwenden	7
Die Karten kennen lernen Systematik und Aufbau	8
Mit den Sternen - Energie - Karten arbeiten	18
Die Karten interpretieren	20
Persönliche Sternen - Energie - Karte	25
Beispiele	26
Weitere Nutzungsmöglichkeiten	36

Herzlichen Glückwunsch zum Erwerb dieses besonderen Kartensets!

Sie können diese **Sternen - Energie - Karten** auf vielfältige Weise nutzen

- zur Unterstützung im Alltag
- um sich selbst und die Welt, auf eine neue Weise zu entdecken
- um sich selbst besser kennen und verstehen zu lernen
- um die energetische Geschichte eines Ortes zu erfahren
- um eine energetische Situation zu beurteilen und positiv zu verändern
- um leicht und spielerisch eine Reise in Ihr wunderbares, individuelles, holographisches Universums zu machen

Die Karten dienen Ihnen zur Analyse, zur Therapie und als Entscheidungshilfe.

## Geo-Allchemy® und Sternen- Energie-Karten

Die **Geo-Allchemy®** geht davon aus, dass jedes Sternbild, jeder Stern und jeder Planet eine besondere Bedeutung und Funktion im Kosmos hat.

Beim Blick in den nächtlichen Sternenhimmel spüren wir diese Zusammenhänge intuitiv. Aber erst mit dem Wissens um die Bedeutung der Sterne, Sternbilder und Planeten können wir uns als Teil eines Ganzen verstehen und unsere Existenz vollständig begreifen.

Die **Sternen - Energie - Karten** vermitteln dieses Wissen auf einfache und spielerische Weise. Sie geben Hinweise und verdeutlichen die Zusammenhänge unseres Seins, wie es in den einzelnen Prinzipien der Sterne gespiegelt ist. Mit den Informationen der **Sternen - Energie - Karten** können wir Rückschlüsse auf unsere persönliche Situation ziehen, diese analysieren und gestalten.

## Wie Sie diese Anleitung verwenden

1. Wenn Sie sofort in die praktische Arbeit einsteigen möchten, lesen Sie bitte auf Seite 18 beim Kapitel „Mit den Sternen - Energie - Karten arbeiten“ weiter.
2. Wenn Sie zunächst mehr über die Systematik und Aufbau der Sternen - Energie - Karten erfahren möchten, lesen Sie bitte auf der nächsten Seite beim Kapitel „Die Karten kennenlernen“ weiter.

## Die Karten kennen lernen Systematik und Aufbau

Für die Sternen - Energie - Karten wurden aus der Vielzahl der bekannten Sternbilder diejenigen Sternenergien ausgewählt, die das Energiegefüge der Erde direkt beeinflussen.

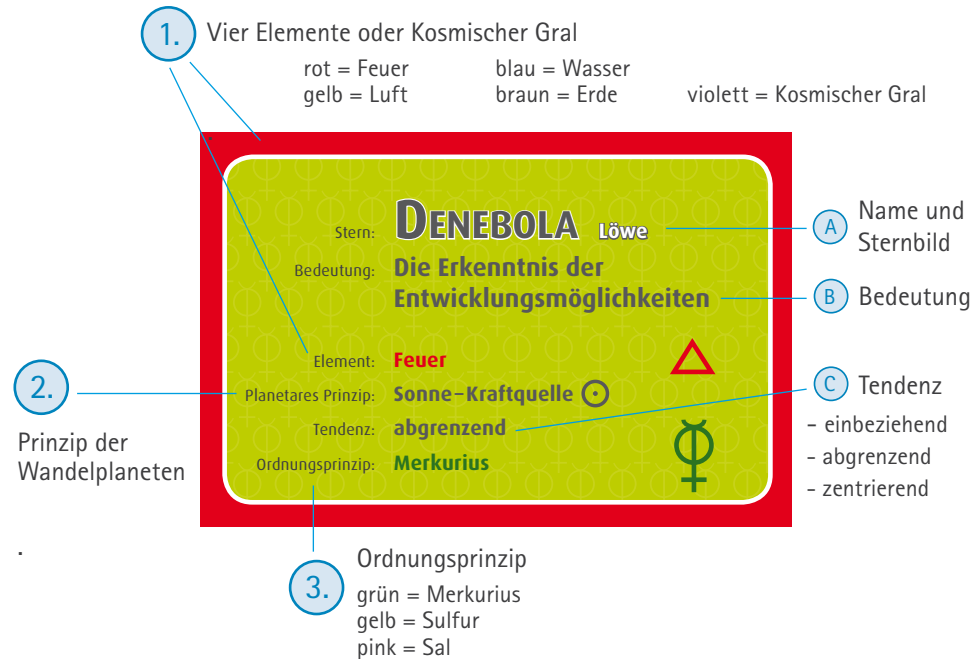
Jede Karte trägt den Namen einer Sternenergie (Sternbild / Stern / Planet). (A)

Darunter finden Sie die Bedeutung dieser Sternenergie. (B)

Außerdem sind jeder Sternenergie Eigenschaften, entsprechend den Grundbausteinen der Geo-Allchemy®, zugeordnet:


1. die vier Elemente oder der Kosmische Gral
2. die Prinzipien der Wandelplaneten
3. die drei Ordnungsprinzipien

Schließlich bezeichnet jede Karte die Tendenz der Sternenergie (C):  
entweder einbeziehend, abgrenzend oder zentrierend.




## 1. Die vier Elemente und der Kosmische Gral


Jede Sternen - Energie - Karte ist einem der vier Elemente oder dem Kosmischen Gral zugeordnet. Element oder Kosmischer Gral sind benannt und durch ein zugehöriges Symbol angezeigt. Der Rand der Karte ist in der entsprechenden Farbe angelegt.


Ist die Sternenenergie der Karte z. B. dem Kosmischen Gral zugeordnet, so enthält die Karte das Zeichen des Kosmischen Grals  und der Kartenrand ist violett angelegt.


Die vier Elemente (Erde, Wasser, Luft, Feuer) verkörpern den Grundstoff des Lebens. Sie helfen uns zu erkennen, mit welchem Bereich unseres Lebens wir gerade in besonderer Resonanz stehen.

Der Kosmische Gral ist die Urquelle aller Energien.


ERDE	Qualität der Kraft, des Stofflichen, und der Realität.	
------	--	---

WASSER	Qualität des Friedens, des Wandels und Wachstums, ermöglicht Veränderung und Austausch mit unserer Wirklichkeit.	
--------	--	---

LUFT	Qualität der Fülle, des Geistes und der Energie, ermöglicht Wahrnehmung und Gestaltung unserer Wirklichkeit.	
------	--	---

FEUER	Qualität der Verbundenheit, des Spirituellen und des Lichts, ermöglicht Erkenntnis und Überwindung unserer Wirklichkeit.	
-------	--	---

und

KOS- MISCHER GRAL	Qualität der Liebe, der Anerkennung und der Achtung, ermöglicht Harmonie und die Integration unserer Wirklichkeit.	
-------------------------	--	---

## 2. Die Prinzipien der Wandelplaneten

Die Prinzipien der Wandel-Planeten sind der Schlüssel zu den grundlegenden Qualitäten des Lebens und unserer Realität. Jeder Planet bietet uns bestimmte unten näher beschriebene Qualitäten und Möglichkeiten.

In den Sternen - Energie - Karten sind die Prinzipien der Wandel-Planeten als Planetares Prinzip benannt und mit einem entsprechenden Symbol dargestellt.

Planet	Qualität	ermöglicht	Symbol
Mond	Rhythmus	Austausch	☾
Merkur	Interaktion	Koordination	☿

Planet	Qualität	ermöglicht	Symbol
Venus	Kreativität	Information	♀
Sonne	Kraftquelle	Versorgung	☉
Mars	Transformation	Auflösung / Neubeginn	♂
Jupiter	Sammlung	Auswahl	♃
Saturn	Struktur	Abgrenzung	♄

### 3. Die drei Ordnungsprinzipien – Sulfur Merkurius und Sal

Die Ordnungsprinzipien stellen Aspekte der verschiedenen Ebenen des Seins dar. Jede Form des Seins verfügt über diese drei Aspekte. Sie durchdringen und bedingen sich gegenseitig.

#### Die drei Ordnungsprinzipien und die Sterne

**Sulphur**



Der Sulphur-Aspekt steht für das Gesamtbild, die wahrnehmbare Erscheinung. Er repräsentiert das Sternbild wie es von der Erde aus wahrgenommen wird.

**Merkurius**



Der Mercurius-Aspekt steht für die auf der Basis aufbauende Grundstruktur, die innere Ordnung. Er repräsentiert die einzelnen Sterne, bzw. Sonnen, die sich zu einem Sternbild verbinden.

**Sal**



Der Sal-Aspekt ist die Grundlage, auf der alles weitere aufbaut. Er repräsentiert die meist unsichtbaren Planeten und Monde, die um die Sonnen und Sterne kreisen.

#### Die drei Ordnungsprinzipien und der Mensch

**Der Sulphur-Aspekt** unterstützt die Entdeckung des Ich. Hier geht es um all die Eigenschaften und Fähigkeiten die von uns anerkannt sind, nach außen gebracht und dargestellt werden. Der Sulfur-Aspekt steht für den Menschen, wie er von außen wahrgenommen wird.

**Der Mercurius-Aspekt** unterstützt die Entdeckung des Selbst. Dieses organisiert das Gleichgewicht zwischen dem Sulphur und Mercurius-Aspekt. D.h. von eigenem Wert und der Darstellung nach außen und hilft zu verstehen auf welcher Basis die Individualität beruht und was davon nach außen dringt. Der Mercurius-Aspekt steht für die menschlichen Organe.

**Der Sal-Aspekt** unterstützt die Entdeckung des eigenen Ego. Im Ego ist alles enthalten, was die Basis für unser Denken, Fühlen und Handeln ausmacht. Alles was der Individualität Wert gibt ist im Ego vereinigt – alle Stärke, die es ermöglicht Verantwortung zu tragen. Der Sal-Aspekt steht für die menschliche Zelle.



## C. Die Tendenzen

Jede Sternenenergie weist eine Tendenz auf – entweder einbeziehend, abgrenzend, oder zentrierend.

„**Einbeziehend**“ oder „**abgrenzend**“ beschreibt, wie man die Sternenenergie der Karte am besten für sich nutzt.

„**Zentrierend**“ wirken die Sternenenergien, die dem Kosmischen Gral zugeordnet sind. Dies sind die Zentralsonnen der Universen und das Sternbild des Orion. Das Sternbild des Orion ist in unserer Realität der sichtbare Vertreter des Kosmischen Grals.

Tendenz	Bedeutung und Wirkung
Einbeziehend	kann am besten genutzt und integriert werden, wenn sie im Kontakt zu Anderen eingesetzt wird.
Abgrenzend	kann am besten genutzt und integriert werden, wenn sie für sich selbst genutzt wird.
Zentrierend (Kosmischer Gral)	unterstützt die Erfahrung einer Verschmelzung von Innen und Außen und ermöglicht eine Grenzüberwindung.

## Mit den Sternen – Energie – Karten arbeiten

### 1. Frage stellen

Formulieren Sie eine Frage. Stellen Sie diese Frage möglichst präzise und neutral, ohne Bewertung.

### 2. Karte ziehen

Ziehen Sie intuitiv eine oder mehrere Karten direkt aus der Kartenbox.

**oder:** Mischen Sie die Karten und breiten Sie diese mit der Rückseite nach oben auf einer geeigneten Unterlage aus.

Das kann ein Tisch sein – gut geeignet ist auch ein großes Tablett, auf dem Sie die Karten ausgebreitet liegen lassen können.

Ziehen Sie dann intuitiv eine Karte.

**Hinweis:** Stellen Sie Ihre Frage und ziehen Sie die Karte in einer entspannten Atmosphäre, indem sie sich vorher z. B. über ihren Atem zentrieren.



Die Rückseite der Karten

Abgebildet ist hier der Orion-Stab®, das kraftvollste Werkzeug der Geo-Allchemy®. Er ist Detektor und Therapeut in einem. Mit dem Stab sind wir in der Lage uns von Altem, Hemmendem zu verabschieden und Neues, Positives entstehen zu lassen.

### 3. Karte wahrnehmen

Nehmen Sie den Namen, die Bedeutung, die Farben und Symbole in Ruhe wahr. Lassen Sie diese Eindrücke eine Zeitlang auf sich wirken.

Beginnen Sie dann die Karten zu interpretieren, wie auf der nächsten Seite beschrieben.

## Die Karten interpretieren

### I Name und Bedeutung der Sternenergie

Lesen Sie nocheinmal die wichtigste Information der Karte - den Namen und die Bedeutung der Sternenergie.

Es kann sich hierbei um ein Sternbild, einen Stern oder einen Planeten handeln.  
Z. B. Stern: Denebola, Bedeutung: Erkenntnis der Entwicklungsmöglichkeiten.

Am sinnvollsten ist es, unvoreingenommen den Namen des Stern, Sternbildes oder Planeten und dessen Bedeutung auf sich wirken zu lassen.

I  
Name, Sternbild  
und Bedeutung der  
Sternenergie

Stern: **DENEbola** Löwe

Bedeutung: **Die Erkenntnis der Entwicklungsmöglichkeiten**

Element: **Feuer** 

Planetares Prinzip: **Sonne - Kraftquelle** 

Tendenz: **abgrenzend**

Ordnungsprinzip: **Mercurius** 

## Wirken die Sternenergien bewusst oder unbewusst?

Kommen Ihnen Name und Bedeutung bekannt vor, so wirkt diese Sternenergie in Ihrer Persönlichkeit. Es sind dies die Energien, die unser Bewusstsein ausmachen und uns daher bekannt zu sein scheinen.

Können Sie weder mit dem Namen des Sterns noch mit der Bedeutung etwas anfangen, wirkt diese Sternenergie noch in Ihrem Unterbewusstsein. Es sind dies die Dinge, die nicht bewusst zu sein scheinen.

Ziel der Geo-Allchemy® ist es mehr Bewusstheit und Bewusstsein zu erlangen. Erst wenn Unterbewusstsein und Bewusstsein zusammen eine Einheit bilden und zusammen wirken sind wir in unserer eigenen Kraft und Stärke. Daher ist es wichtig, möglichst viele unbewusste Bedeutungen, die in uns wirken, ins Bewusstsein zu bringen und zu integrieren.

Wollen Sie mehr über die Sternenergie der von Ihnen gezogenen Karte und deren Deutung erfahren, lesen Sie die weiteren Angaben auf der Karte. Diese werden Ihnen helfen, die Bedeutung und Wirkung zu verstehen.

### II Weitere Angaben

Stern: **DENEbola** Löwe

Bedeutung: **Die Erkenntnis der Entwicklungsmöglichkeiten**

Element: **Feuer** 

Planetares Prinzip: **Sonne – Kraftquelle** 

Tendenz: **abgrenzend**

Ordnungsprinzip: **Merkurius** 

II Die weiteren Angaben entsprechen den Grundbausteinen der Geo-Allchemy®:

- Element oder kosmischer Gral
- planetares Prinzip
- Ordnungsprinzip

und der Tendenz.

Für ein detailliertes Verständnis der weiteren Angaben gehen Sie zurück zu den Seiten 10 bis 17. Hier finden Sie die wichtigsten Informationen, um diese Angaben im Gesamten zu deuten.


Zusammen aus allen Informationen der Karten

- Name
- Bedeutung
- Element oder Kosmischer Gral
- Planetares Prinzip
- Ordnungsprinzip
- Tendenz

entsteht das „Gesamt-Bild“, die umfassende Antwort auf die gestellte Frage.

## Persönliche Sternen – Energie – Karte

Wird eine Karte PERSÖNLICHE STERNEN – ENERGIE gezogen, weist dies darauf hin, dass es um ein wichtiges Thema geht. Es ist nun erforderlich eine ergänzende Karte zu ziehen. Zum Finden und zur Beantwortung des Themas, können wie immer, die weiteren Angaben auf dieser Karte sehr hilfreich sein.



Planeten  
Monde: **PERSÖNLICHE STERNEN – ENERGIE**

Bedeutung: Hier geht es um eine Sternen-Energie, die eine ganz spezielle, persönliche Bedeutung hat.

1. Ziehe eine weitere Karte.
2. Wird wieder die Karte „PERSÖNLICHE STERNEN – ENERGIE“ gezogen, kann die Frage auf diese Weise noch nicht bearbeitet werden.

 Löse zuerst wichtige Blockaden.

## Beispiele

Erst zusammen, aus den unterschiedlichen Hinweisen, die sich aus dem Stern, Sternbild oder Planeten und deren Bedeutung, den Elementen, dem planetaren Prinzip, dem Ordnungsprinzip, und der Tendenz ergeben, entsteht das „Gesamt-Bild“, die umfassende Antwort auf die gestellte Frage.

Durch die vielfältigen Möglichkeiten der Interpretation sind wir in der Lage ein umfassendes Verständnis der Situation zu erhalten und zu erfahren wo und wie diese Sternen - Energie wirkt.

### Beispiele – Fragen

Nachfolgende Fragen sind als Beispiele gedacht, die Sie je nach persönlichem Bedarf abwandeln und ergänzen können. Denken Sie daran: Ihre Fragen sollten möglichst präzise und ohne Bewertung formuliert sein.

### Welche Sternen – Energie brauche ich jetzt

- um mich besser zu fühlen?
- um etwas einfacher, leichter, freudvoller erledigen zu können?

### Welche Sternen – Energie unterstützt mich

- jetzt bei dieser Tätigkeit / Aufgabe?
- um eine klare Entscheidung treffen zu können?
- um etwas zu verabschieden?
- eine bestimmte Situationen (z.B. Schmerz) zu verstehen / zu überwinden?
- um meine Situation klarer / neutraler einschätzen zu können?
- um karmische Dinge zu erkennen / zu verstehen und zu verabschieden?

### Welche Sternen – Energie gibt mir einen Hinweis

- z.B. zum Thema der Herausforderung?

## Beispiel 1 - Frage und Antwort

Frage: Welche Sternenenergie brauche ich, um mich wohl zu fühlen?

Karte: Sternbild CASSIOPEIA

Bedeutung: Der Reichtum des schöpferischen Wortes



### Anregungen zur Interpretation:

Was nehmen Sie nach dem Ziehen der Karte intuitiv wahr, was kommt Ihnen in den Sinn? Wo brauchen Sie mehr Reichtum des schöpferischen Wortes? Wie wirken Ihre Worte auf andere und wie wirken die Worte anderer auf Sie? Worte haben eine große Kraft, sie können glücklich oder unglücklich machen.

### Informationen aus den weitere Angaben:

Element Luft: bringt Fülle des Geistes, ermöglicht Wahrnehmung und Gestaltung

Planetares Prinzip Jupiter: bringt Sammlung, ermöglicht Auswahl

Ordnungsprinzip Sulfur: unterstützt die Entdeckung des Ich

Tendenz einbeziehend: im Kontakt zu anderen nutzen und integrieren

**Antwort 1:** In Bezug auf die Frage, welche Sternenenergie Sie brauchen, um sich wohl zu fühlen, bietet Ihnen die Sternenenergie CASSIOPEIA den „Reichtum des schöpferischen Wortes“ an. Richten Sie Ihr Augenmerk auf alles, was mit der Kraft des Wortes zu tun hat. Z.B. Ihre Kommunikationsmuster, die Art, wie Sie mit anderen und sich selbst (gedanklich) sprechen und wie Sie mit anderen verbal in Beziehung treten.

Das Luft-Element dieser Sternenenergie wird Ihnen helfen, aus der Fülle ihrer geistigen Möglichkeiten, diejenigen wahrzunehmen, die eine positive Gestaltung Ihrer verbalen Ausdruckskraft unterstützen. Die sammelnden Kraft des Planetaren Prinzips Jupiter unterstützt Sie klar und präzise Ihre (Wort) -Auswahl zu treffen. Das Ordnungsprinzip Sulfur (Entdeckung des Ich) hilft Ihnen authentisch, d.h. aus Ihrer Mitte heraus zu kommunizieren.



Das „W“ des Sternbildes Cassiopeia am Nachthimmel

### **Konkrete Handlungshinweise:**

Bitten Sie darum die Sternen-Energie CASSIOPEIA in natürlicher, ausgeglichener Form zu erhalten.

Sinnvoll ist auch sich das „W“ des Sternbildes Cassiopeia am nächtlichen Sternenhimmel oder in einem Sternenatlas anzuschauen und zu erspüren, wie diese Sternenenergie sich für Sie anfühlt. Immer wenn Sie sich unwohl fühlen, bitten Sie um diese Sternenenergie.

Sie achten auf Ihre eigene Wortwahl und beobachten in welcher Art und Weise die Wortwahl anderer Sie angenehm oder auch unangenehm berührt.

Besitzen Sie einen Orion-Stab® oder ein Orionycos, bitten Sie darum über diese Werkzeuge die Sternen-Energie CASSIOPEIA auf allen Ebenen Ihres Seins in ausgeglichener Form zur Verfügung gestellt zu bekommen. Dann harmonisieren und balancieren Sie sich.



## Beispiel 2 - Frage und Antwort

**Frage:** Welche Sternen-Energie unterstützt mich, karmische Dinge zu erkennen / zu verstehen und zu verabschieden?

**Karte:** Stern RIGEL im Sternbild ORION

**Bedeutung:** Tor der unbeeinflussten Energie



### Anregungen zur Interpretation:

Was nehmen Sie nach dem Ziehen der Karte intuitiv wahr, was kommt Ihnen in den Sinn? Was sind die karmischen Dinge, die es für Sie zu erkennen und zu verstehen gilt? Was verstehen Sie unter unbeeinflusst? Fühlen Sie sich oft beeinflusst? Von wem oder von welchen Gegebenheiten / Phänomenen?

### Informationen aus den weitere Angaben:

- Kosmischer Gral:** bringt Liebe, Achtung, Anerkennung ermöglicht Harmonie und Integration
- Planetares Prinzip Gral:** In der Urenergie des Kosmischen Grals sind alle planetaren Prinzipien enthalten
- Ordnungsprinzip Merkurius:** unterstützt die Entdeckung des Selbst in allem
- Tendenz zentrierend:** unterstützt die Erfahrung einer Verschmelzung von Innen und Außen, ermöglicht Grenzüberschreitung

**Antwort 2:** In Bezug auf die Frage, welche Sternenenergie Sie unterstützt, um karmische Dinge zu erkennen / zu verstehen und zu verabschieden, bietet Ihnen die Sternenenergie RIGEL „das Tor der unbeeinflussten Energie“ an. Unbeeinflusste Energie meint eine Energie, die ohne Wertung ist - völlig neutral.



Richten Sie Ihr Augenmerk auf alles, was in Ihrem Leben mit Wertung und Bewertung zu tun hat. Sind Sie in der Lage wertfrei und neutral zu denken und zu handeln? Oder urteilen Sie oft über Sie und andere? Die Sternen-Energie RIGEL im Zusammenhang mit dem Sternbild Orion (Portal zur Erschließung neuer Möglichkeiten) bietet die Chance, sich aus Be- und Verurteilungen zu befreien. So kann sich eine neutrale, unbeeinflusste Position Ihres Selbst entwickeln und karmische Dinge lassen sich in Liebe und Achtung erkennen und transformieren.

Rigel im Sternbild Orion

### **Konkrete Handlungshinweise:**

Bitten Sie darum die Sternen-Energie RIGEL in natürlicher, ausgeglichener Form zu erhalten.

Sinnvoll ist auch sich das Sternbild des Orion am nächtlichen Herbst - /Frühjahrssternhimmel anzuschauen und zu erspüren, wie diese Sternenenergie sich für Sie anfühlt.

Immer wenn Sie Ihr Selbst stärken wollen, um ohne Bewertung und völlig neutral zu sein, bitten Sie um diese Sternenenergie. Dadurch erkennen Sie leichter wann, wo und durch was sie beeinflusst (manipuliert) werden, oder ob Sie bewusst oder unbewusst andere beeinflussen (manipulieren).

Besitzen Sie einen Orion-Stab® oder ein Orionycos, bitten Sie darum über diese Werkzeuge die Sternen-Energie RIGEL auf allen Ebenen Ihres Seins in ausgeglichener Form zur Verfügung gestellt zu bekommen. Dann harmonisieren und balancieren Sie sich.

## Weitere Nutzungsmöglichkeiten Legemuster

### Bei konkreten Problemen oder konkreten Fragestellungen

Besteht ein konkretes Problem oder eine konkrete Fragestellung ist es sinnvoll 3 bis 6 Sternen - Energie Karten in der Konzentration auf das zu lösende Problem zu ziehen. Die Sternenergien geben Hinweise auf die Beantwortung der folgenden Fragen:

1. Was kann ich aus dieser Situation lernen
2. Wie integriere ich diese Erfahrung sinnvoll in mein Leben?
3. Welche Möglichkeiten der Veränderung / Entwicklung ergeben sich?  
(bis zu 3 Möglichkeiten)

### Um einen Überblick zu erhalten

Bei einer genauen Fragestellung oder Situation, zum Beispiel:

Welchen Weg gehe ich in den nächsten 3 Monaten?

Was erfahre ich, wenn ich mich intensiver mit der Thematik „XY“ beschäftige?

1. Welchen Weg gehe ich in dieser Zeit?
2. Auf welche Art und Weise gehe ich diesen Weg?
3. Was unterstützt mich auf diesem Weg?
4. Auf welche Art und Weise nutzte ich diese Unterstützung?
5. Was lenkt meine Aufmerksamkeit von diesem Weg ab?
6. Wie kann ich diese ablenkende Erfahrung in meinen Weg integrieren?
7. Was lässt mich meinen nächsten Wegabschnitt entdecken?

## Monats-Sternen-Energien als Vorschau für das für das kommende Jahr

(Die Karten werden immer vom 21. bis 24.12. eines Jahres gezogen)

Individuell für jeden Menschen ist es möglich für jeden Monat des kommenden Jahres zwei Sternenergien zu identifizieren (eine für den Tag und eine für die Nacht), die eine Art Überschrift für die Geschehnisse und die Entwicklung in diesem Monat dar stellen. Alle energetischen Ereignisse können dann im Licht dieser Energie betrachtet werden und so eine umfassendere Bedeutung erhalten. Diese 24 Sternen-Energien sollen in der Zeit der Wintersonnenwende vom 21. bis 24.12. für das kommende Jahr gezogen werden.

Ziehen Sie je eine Sternen-Energie-Karte für den Tag und die Nacht eines jeden Monats und tragen Sie die Informationen der Karten in die entsprechende Spalte ein. Die jeweiligen Tag-/Nacht-Monatsenergien können sie sich täglich gedanklich morgens und abends holen.

<b>Monat</b>	<b>Tages-Sternenergie</b> Name, Bedeutung, sonstige Angaben	<b>Nacht-Sternenergie</b> Name, Bedeutung, sonstige Angaben
Januar		
Februar		
März		
April		
Mai		

Juni		
Juli		
August		
September		
Oktober		
November		
Dezember		

## Weitere Nutzungsmöglichkeiten mit dem Orion-Stab® und Orionycos

In der Geo-Allchemy® ist die Arbeit mit Sternenenergien von großer Bedeutung.

Die Sternen-Energie-Karten können kombiniert mit weiteren Werkzeugen der Geo-Allchemy®, insbesondere dem Orion-Stab® und dem Orionycos angewendet werden. Das ermöglicht eine differenziertere Analyse, gezieltere Nutzung und weitere Erkenntnisse. Beispielsweise wird dann unterschieden, ob die Sternen-Energien natürlich, natürlich belastet oder künstlich sind.

Den praktischen Umgang damit erlernen Sie in den entsprechenden Kursen „This life is my life 1 und 2“ und in dem Seminar „Sternen-Allchemy“. Aktuelle Termine entnehmen Sie bitte der Webseite [www.geo-allchemy.de](http://www.geo-allchemy.de).



## Werkstatt für Geo-Allchemy Einheit von Mensch und Raum

Dipl.-Ing. Adelheid Rosenkranz  
Obere Walldürner Straße 24  
D 63897 Miltenberg am Main

T + 49 (0) 9371- 94 86 935

F + 49 (0) 9371- 94 86 936

mail@geo-allchemy.de

[www.geo-allchemy.de](http://www.geo-allchemy.de)

[www.orion-stab.de](http://www.orion-stab.de)

